

# 商工会議所ホームページ

## 共済制度・福祉制度掲載マニュアル



**アクサ生命保険株式会社**  
**アクサ アドバイザー推進本部**

Ver1.0 2008/6/5

- P 2 目次
- P 3 はじめに
- P 4 商工会議所ホームページにおける共済制度・福祉制度掲載  
スキーム（概要）
- P 5 貴会議所にご対応いただきたい3つのポイント
- P 6 「distributionTemp.html」の変更作業のご案内
- P 7 「distributionTemp.html」のデザイン変更方法 ①
- P 8 「distributionTemp.html」のデザイン変更方法 ②
- P 9 アクサ生命ホームページへのリンクについて ①
- P 10 アクサ生命ホームページへのリンクについて ②
- P 11 CD-ROM内収録内容／問合せ先

# はじめに

## 商工会議所ホームページ『共済制度・福祉制度掲載マニュアル』 作成・提案の目的

---

1. **消費者保護・法令順守の観点から、お客様に誤解を与えず、適切な掲載内容を維持管理する。**
2. **商工会議所の負荷を軽減する。（メンテナンス等）**
3. **営業推進上に活用する。（資料請求等）**

# 商工会議所ホームページにおける 共済制度・福祉制度掲載スキーム（概要）

## 商工会議所ホームページとアクサ生命ホームページとのリンク図

アクサ生命配布 ひながたHTML  
「各種共済制度・福祉制度のご案内」

商工会議所  
ホームページ

共済制度・  
福祉制度のご案内

バナーにより  
アクサ生命HPへ  
リンク（P10参照）



アクサ生命HP

各種共済制度・福祉制度のご案内

生命共済制度（福祉団体定期保険）

- 役員および従業員の福利厚生制度にご活用いただけます。
- 保障期間21年で自動更新、新設保険金で、役員・従業員の福利厚生制度にご活用いただけます。
- 病状が悪化による死亡から事故による入院まで、業務上・業務外問わず24時間保障されます。
- 医師による診査は不要です。（診断報告書をお送りいただけます。）
- 法人が役員・従業員のために負担した場合は、全額補償に加入できます。（注：基準額90%）

企業防衛／事業保障プラン（経営者向け）

- 退職金プラン（経営者・従業員向け）
- 退職全プラン（経営者・従業員向け）
- 自動努力プラン（経営者・従業員向け）
- 資産形成リポートプラン（個人向け）
- プラン一覧



貴会議所の共済パンフレットPDF  
へリンクしてください

アクサ生命HP「商工会議所会員のみなさま」

アクサ生命保険株式会社

商工会議所会員のみなさま

資料請求

営業スタッフに相談

各種共済制度・福祉制度のご案内

企業防衛／事業保障プラン（経営者向け）

退職金プラン（経営者・従業員向け）

自動努力プラン（経営者・従業員向け）

資産形成リポートプラン（個人向け）

プラン一覧

アクサ生命HPへリンク  
（P9参照）

※ひな型に掲載している  
制度から、貴会議所が採用  
している制度を残して、  
残りは削除してください  
（P6参照）

アクサ生命HP商品ページへ




# 貴会議所にご対応いただきたい3つのポイント


## ご対応いただきたいこと

**ポイント**  
 貴会議所HP内の生命共済制度、特定退職金共済制度、および福祉制度（個人保険）の紹介ページは、CD-ROM同梱「[distributionTemp.html](#)」をベースとした形式にしてください。

P6、P7、P8へ

**ポイント**  
 生命共済制度、特定退職金共済制度の詳細説明は、募集用パンフレット（PDF）へリンクする形式にしてください。

P6へ

**ポイント**  
 福祉制度（個人保険）の詳細説明はアクサHPへリンクする形式にしてください。「[distributionTemp.html](#)」内のアクサHPへのリンクURLの末尾5桁「XXXXXX」は、**弊社指定の顧客番号**に変更してください。これにより貴会議所経由でアクセスされたことを判別し、会員事業所からの資料請求・相談等に対して、迅速に対応することができます。

P9、P10へ

<https://www2.axa.co.jp/axasite/jsp/ts.jsp?URL=http://www2.axa.co.jp/ci/index.html&UID1=ccixxxxx>

※ 必ず「弊社指定の顧客番号」に変更してください

※ 「弊社指定の顧客番号」がご不明な場合は、弊社担当営業所へご連絡ください。



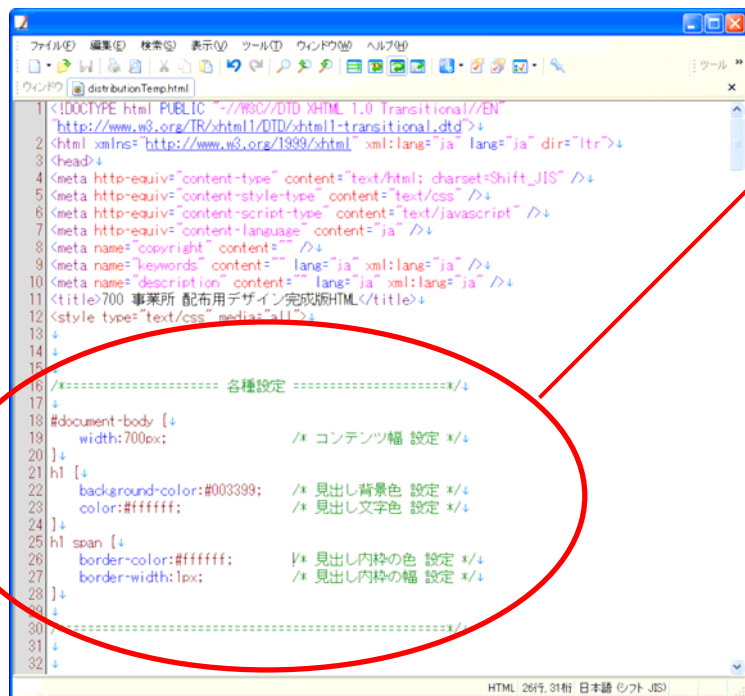


# 「distributionTemp.html」のデザイン変更方法 ①

## ひな型HTML「distributionTemp.html」のデザイン変更

- ◆ 下記の①～⑤の値を変更することで比較的容易にデザインを変更することが可能です。

ひながたHTML「distributionTemp.html」のソースコード



```
1 <!DOCTYPE html PUBLIC "-//W3C//DTD XHTML 1.0 Transitional//EN"
2 "http://www.w3.org/TR/xhtml1/DTD/xhtml1-transitional.dtd">
3 <html xmlns="http://www.w3.org/1999/xhtml" xml:lang="ja" lang="ja" dir="ltr">
4 <head>
5 <meta http-equiv="content-type" content="text/html; charset=Shift_JIS" />
6 <meta http-equiv="content-style-type" content="text/css" />
7 <meta http-equiv="content-script-type" content="text/javascript" />
8 <meta http-equiv="content-language" content="ja" />
9 <meta name="copyright" content="" />
10 <meta name="keywords" content="" lang="ja" xml:lang="ja" />
11 <meta name="description" content="" lang="ja" xml:lang="ja" />
12 <title>700 事業所 配布用デザイン完成版HTML</title>
13 <style type="text/css" media="all">
14
15
16 /*----- 各種設定 -----*/
17
18 #document-body {
19     width:700px; /* コンテンツ幅 設定 */
20 }
21 h1 {
22     background-color:#003399; /* 見出し背景色 設定 */
23     color:#ffffff; /* 見出し文字色 設定 */
24 }
25 h1 span {
26     border-color:#ffffff; /* 見出し内枠の色 設定 */
27     border-width:1px; /* 見出し内枠の幅 設定 */
28 }
29
30
31
32
```

```
/*----- 各種設定 -----*/
↓
#document-body {↓
    width:700px; .....① /* コンテンツ幅 設定 */
}↓
h1 {↓
    background-color:#003399; .....② /* 見出し背景色 設定 */
    color:#ffffff; .....③ /* 見出し文字色 設定 */
}↓
h1 span {↓
    border-color:#ffffff; .....④ /* 見出し内枠の色 設定 */
    border-width:1px; .....⑤ /* 見出し内枠の幅 設定 */
}↓
↓
/*----- 各種設定 -----*/
```

# 「distributionTemp.html」のデザイン変更方法 ②

## ひな型HTML「distributionTemp.html」のデザイン変更

◆ 8ページの①～⑤の値を変更することで比較的容易にデザインを変更することが可能です。

### ① コンテンツの幅

単位： px, % (半角)

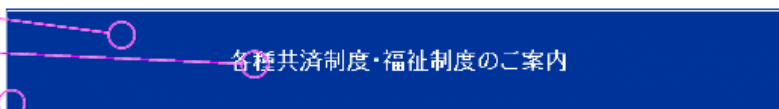
注. 単位を%(半角)にするとウインドウサイズ変更に伴いコンテンツ幅が変化します。

② 見出し背景色


③ 見出し文字色

④ 見出し内枠の色

⑤ 見出し内枠の幅



◆ ②、③、④に関して (色 / 範囲: 0 ~ f)



注. 初めの2つの文字がR: 赤、次の2つの文字がG: 緑、その次の2つの文字がB: 青 を制御しています。数値が大きいほど色が強くなり、結果その掛け合わせになります。

#000000  
R G B

◆ ⑤に関して (幅)

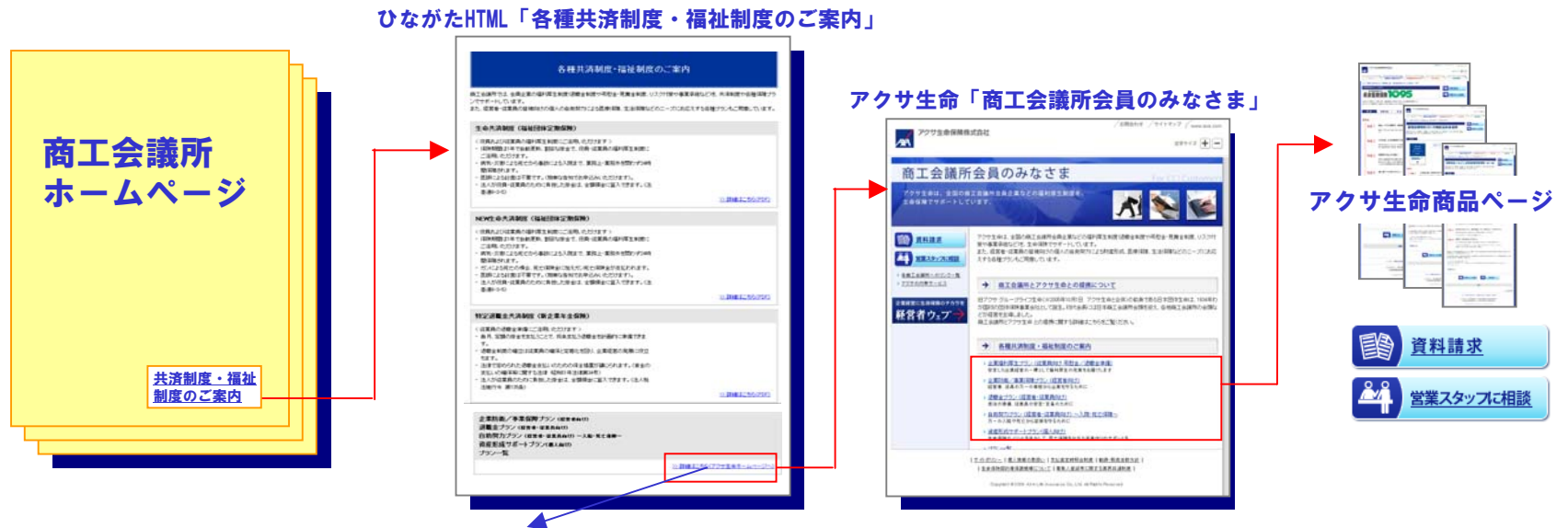
単位： px (半角) …… 数値が大きいほど上図 内枠の線幅が太くなります。

注. /\*===== 各種設定 =====\*/ 内でテキストの整形目的のために全角スペースなどは使用しないでください。一部ブラウザでスタイルが反映されないことがあります。

# アクサ生命ホームページへのリンクについて ①

## ひな型HTML「各種共済制度・福祉制度のご案内」からのリンク方法

- ◆ 福祉制度（個人保険）については全てアクサ生命HPへリンクいただきますが、下記の設定をすることにより、貴会議所経由の申込みの判別が可能になります。



■ アクサ生命「商工会議所会員のみなさま」ページへリンクするURLは下記を設定してください。末尾の「cci+5桁」の番号で貴会議所経由の申込みであると判別します

<https://www2.axa.co.jp/axasite/jsp/ts.jsp?URL=http://www2.axa.co.jp/cci/index.html&UID1=ccixxxxx>

下5桁を、弊社指定の顧客番号に変更

<例>

cci80101	千歳商工会議所
cci80102	帯広商工会議所
cci80103	稚内商工会議所
cci80104	美瑛商工会議所
cci80105	岩内商工会議所

※新規ウィンドウでリンクしてください

<ご参考>この部分がリンク先URLになります。



# アクサ生命ホームページへのリンクについて ②

## バナーなどによってアクサ生命HPにリンクしている場合

◆下記の設定をすることにより、貴会議所経由の申込みの判別が可能になります。



■アクサ生命HPへリンクする場合のURLは下記を設定してください。末尾の「cci+5桁」の番号で貴会議所経由の申込みであると判別します

<https://www2.axa.co.jp/axasite/jsp/ts.jsp?URL=http://www2.axa.co.jp/index.html&UID1=ccixxxxx>

※新規ウィンドウでリンクしてください

<ご参考>この部分がリンク先URLになります。

下5桁を、弊社指定の顧客番号に変更

<例>

cci80101	千歳商工会議所
cci80102	帯広商工会議所
cci80103	稚内商工会議所
cci80104	美唄商工会議所
cci80105	岩内商工会議所

# CD-ROM内収録内容／問合せ先

## CD-ROM内収録ファイル

1. **商工会議所ホームページ 共済制度・福祉制度掲載マニュアル**  
→ AXA\_CCI\_Manual\_ver1.pdf
2. **ひな型HTML**  
→ distributionTemp.html



※ MacでもWindowsでも読み込み可能なCD-ROMになっています。

## 問合せ先

**アクサ生命保険株式会社**  
**アクサ アドバイザー推進本部**

担当：山本 03-6737-7266  
：神田 03-6737-7574  
：中川 03-6737-7575

